



ФЕДЕРАЛЬНАЯ СЛУЖБА  
ГОСУДАРСТВЕННОЙ СТАТИСТИКИ

ТЕРРИТОРИАЛЬНЫЙ ОРГАН ФЕДЕРАЛЬНОЙ СЛУЖБЫ  
ГОСУДАРСТВЕННОЙ СТАТИСТИКИ ПО ПЕНЗЕНСКОЙ ОБЛАСТИ

# Социально-экономическое положение Пензенской области



в январе-ноябре 2022 года



ФЕДЕРАЛЬНАЯ СЛУЖБА  
ГОСУДАРСТВЕННОЙ СТАТИСТИКИ

# Социально- экономическое положение

Пензенской области  
в январе-ноябре 2022 года

- 01 ПРОИЗВОДСТВО ТОВАРОВ И УСЛУГ
- 02 СТРОИТЕЛЬСТВО
- 03 СЕЛЬСКОЕ ХОЗЯЙСТВО
- 04 РЫНОК ТОВАРОВ И УСЛУГ
- 05 ИНДЕКС ПОТРЕБИТЕЛЬСКИХ ЦЕН
- 06 ФИНАНСЫ
- 07 ЧИСЛЕННОСТЬ РАБОТНИКОВ И  
ЗАРАБОТНАЯ ПЛАТА
- 08 ДЕМОГРАФИЯ

\* Ежемесячные данные оперативной статистики



# ПРОИЗВОДСТВО ТОВАРОВ И УСЛУГ

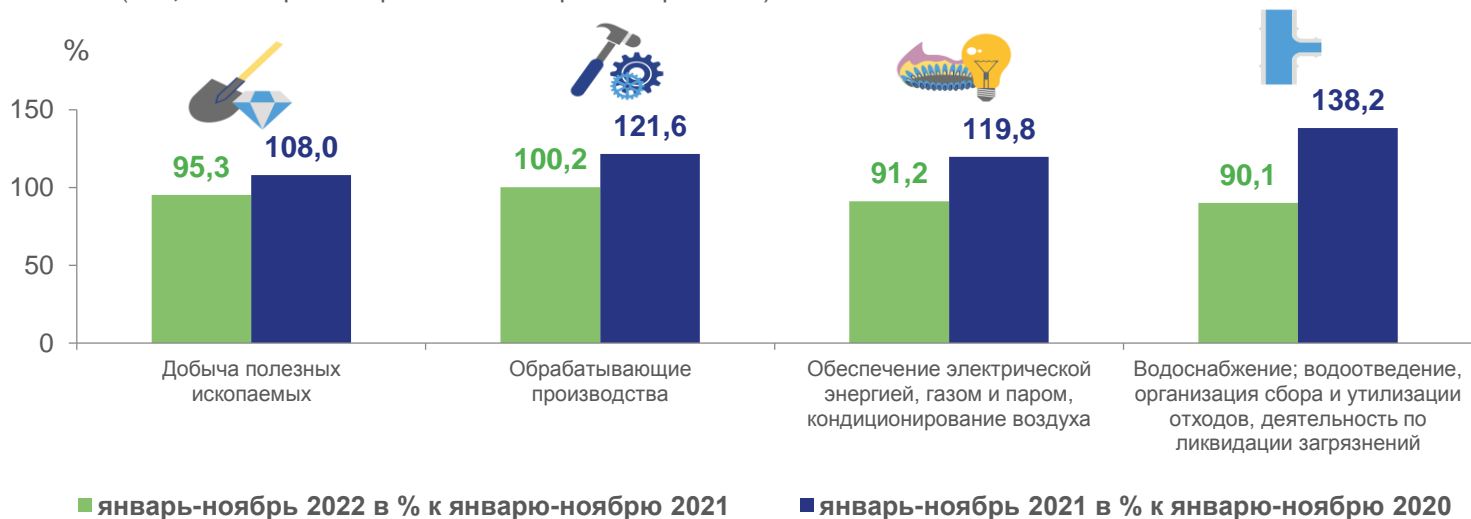
ЯНВАРЬ-НОЯБРЬ 2022 ГОДА В % К ЯНВАРЮ-НОЯБРЮ 2021 ГОДА

## Индекс промышленного производства



# 99,5%

(121,8% январь-ноябрь 2021 к январю-ноябрю 2020)



# СТРОИТЕЛЬСТВО

## ЗА ЯНВАРЬ-НОЯБРЬ 2022 ГОДА



# 36 482,1

млн рублей


Объем работ, выполненных по виду деятельности «Строительство»



# 2 674

жилых дома

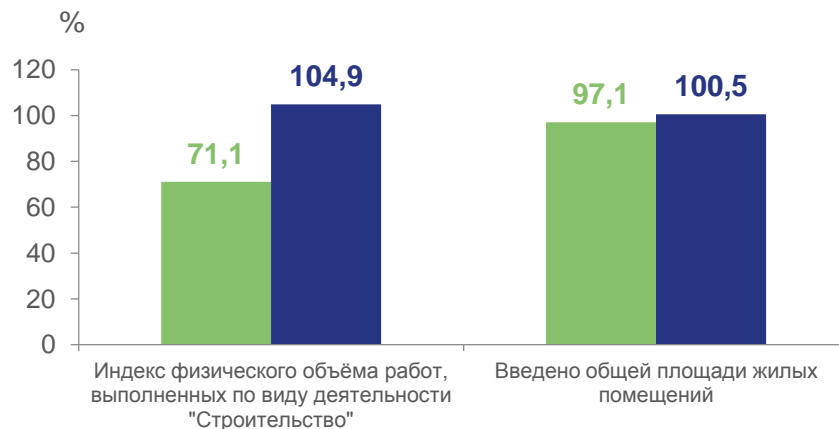
Сдано в эксплуатацию



# 739,0

тыс. кв. метров

Общая площадь введенного жилья



■ январь-ноябрь 2022 в % к январю-ноябрю 2021

■ январь-ноябрь 2021 в % к январю-ноябрю 2020

# СЕЛЬСКОЕ ХОЗЯЙСТВО

ЗА ЯНВАРЬ-НОЯБРЬ 2022 ГОДА

Продуктивность скота и птицы в крупных, средних и малых сельхозорганизациях



**8 483** кг

Надой молока на одну корову

**+16** кг

к уровню января-ноября 2021г.

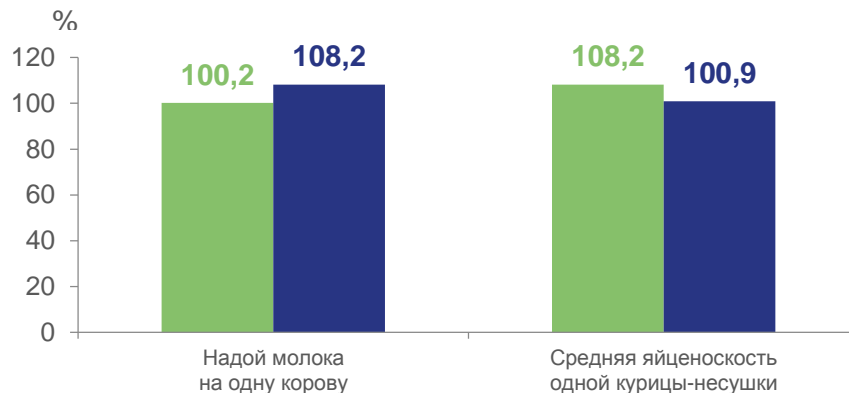


**238** шт.

Средняя яйценоскость одной курицы-несушки

**+18** шт.

к уровню января-ноября 2021г.



■ январь-ноябрь 2022 в % к январю-ноябрю 2021  
 ■ январь-ноябрь 2021 в % к январю-ноябрю 2020

# РЫНОК ТОВАРОВ И УСЛУГ

ЯНВАРЬ-НОЯБРЬ 2022 ГОДА В % К ЯНВАРЮ-НОЯБРЮ 2021 ГОДА

Индекс физического объёма  
оборота розничной торговли



**97,9%**

Индекс физического объёма  
оборота оптовой торговли



**87,7%**

Индекс физического объёма  
оборота общественного питания



**93,9%**

Индекс физического объёма  
платных услуг населению



**106,6%**

# ИНДЕКС ПОТРЕБИТЕЛЬСКИХ ЦЕН

ЗА НОЯБРЬ 2022 ГОДА



**100,0%**

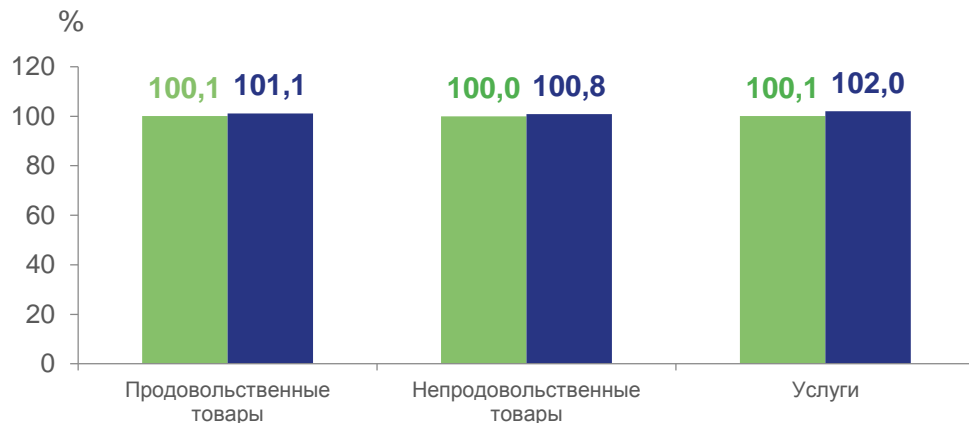
к октябрю 2022

(101,2% ноябрь 2021 к октябрю 2021)

**111,7%**

к декабрю 2021

(108,1% ноябрь 2021 к декабрю 2020)



■ ноябрь 2022 в % к октябрю 2022

■ ноябрь 2021 в % к октябрю 2021

# ФИНАНСЫ

ЗА ЯНВАРЬ-ОКТЯБРЬ 2022 ГОДА

Сальдированный финансовый результат деятельности организаций  
(без субъектов малого предпринимательства)



**28 867,2**

млн рублей

**105,0%**

к январю-октябрю 2021

(146,8% январь-октябрь 2021 к январю-октябрю 2020)

Сумма убытка убыточных организаций



**8 104,1**

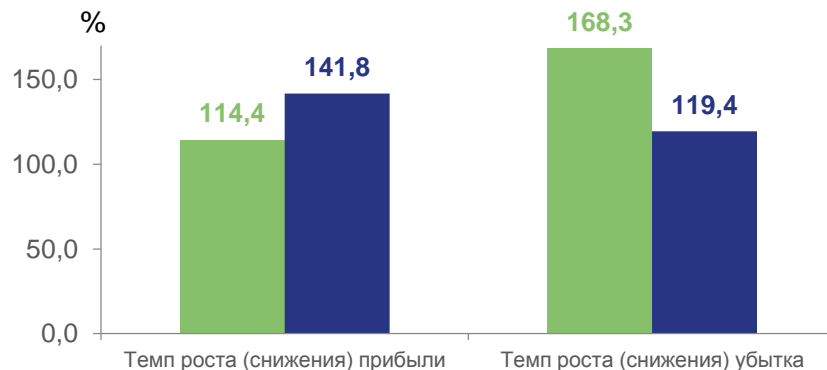
млн рублей

Доля убыточных организаций

(30,6% за январь-октябрь 2021)

**31,7%**

Формирование финансового результата



■ январь-октябрь 2022 в % к январю-октябрю 2021

■ январь-октябрь 2021 в % к январю-октябрю 2020



# ЧИСЛЕННОСТЬ РАБОТНИКОВ И ЗАРАБОТНАЯ ПЛАТА

ЗА ЯНВАРЬ-ОКТЯБРЬ 2022 ГОДА

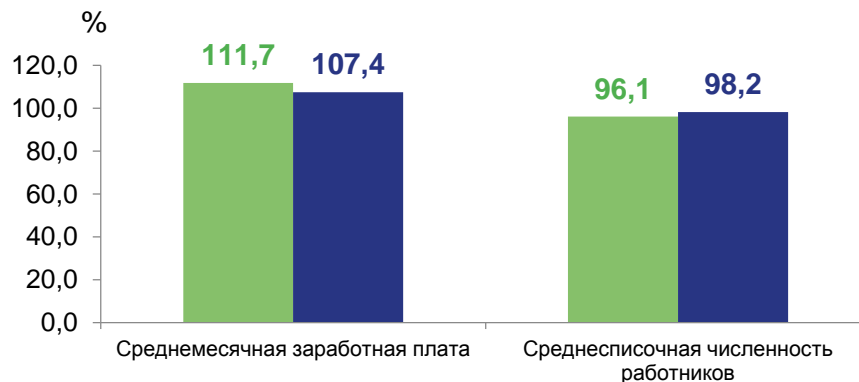
Среднемесячная номинальная  
начисленная заработная плата

 **39 983,5** руб.

(на 4 818,8 руб. больше января-октября 2021)

Среднесписочная  
численность работников

 **297,5**  
тыс. человек



■ январь-октябрь 2022 в % к январю-октябрю 2021  
■ январь-октябрь 2021 в % к январю-октябрю 2020

# ДЕМОГРАФИЯ

ЗА ЯНВАРЬ-ОКТЯБРЬ 2022 ГОДА



Естественный  
прирост(+), убыль(-)  
населения\*

**-9 318 человек**

(-12 968 человек за январь-октябрь 2021)

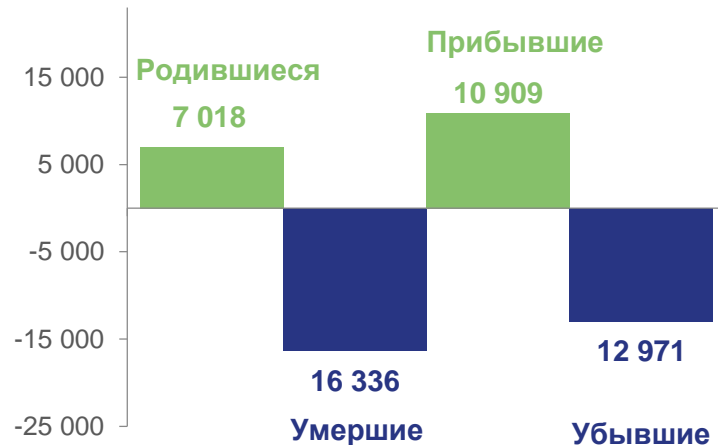


Миграционный  
прирост(+), убыль(-)  
населения\*\*

**-2 062 человек**

(-703 человек за январь-октябрь 2021)

Показатели естественного движения  
и внешней миграции населения (человек)



\* Сведения выгружаются из Единого государственного реестра записей актов гражданского состояния (ЕГР ЗАГС).

\*\* На основании данных Управления по вопросам миграции УМВД России по Пензенской области.